



VTU 2021 - Udvikling af praktiksamarbejde

Skolerapport

Skive College

Svarprocent: 43% (153/356)

ennova[®]

Indhold

Introduktion	I
Sammenfatning af undersøgelsens resultater	II
Elevernes præstation, Samarbejde og Information & vejledning samt eventuelle ekstra spørgsmål	III
Prioritering af indsatsen	IV
Baggrundsanalyse	V
Appendix	VI



Rapporten er udarbejdet af **Ennova A/S**

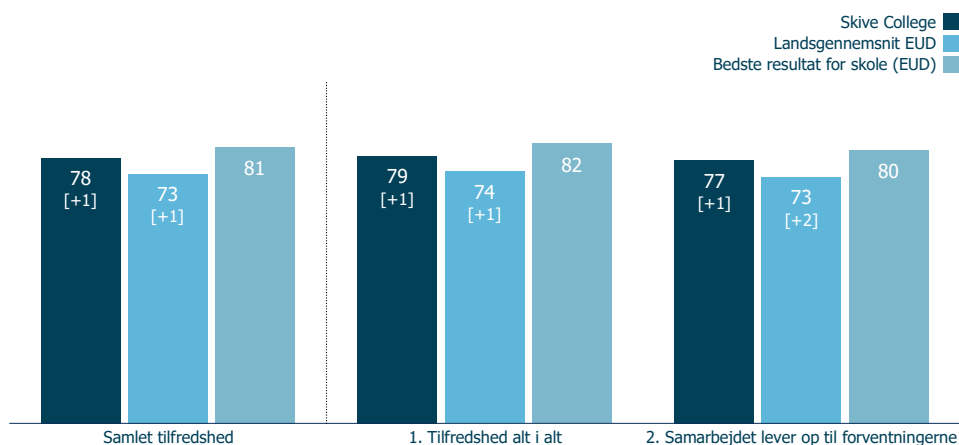
Sammenfatning af undersøgelsens resultater

	Antal mulige svar	Antal svar	Svarprocent 2021
Alle skoler	12568	4106	33%
Lands gennemsnit EUD	12089	3853	32%
Campus Bornholm	78	20	26%
CELF - Center for erhvervsrettede uddannelser Lolland-Falster	308	112	36%
DEKRA Erhvervsskole Hovedstaden	42	16	38%
EUC Lillebælt	383	85	22%
EUC Nordvest	258	93	36%
EUC Nordvestsjælland	583	20	3%
EUC Sjælland	695	237	34%
EUC Syd	587	204	35%
HANSENBERG	613	252	41%
Hotel- og Restaurantskolen	721	201	28%
IOOS, Aarhus Universitet	61	11	18%
Kold College	327	152	46%
Københavns Professionshøjskole	43	9	21%
NEXT	577	173	30%
Roskilde Tekniske Skole	1385	389	28%
Rybners	636	208	33%
Skive College	356	153	43%
Skolen for klinikassistenter og tandplejere (SKT) KBH	305	112	37%
Skovskolen	62	27	44%
Svendborg Erhvervsskole	274	89	32%
Syddansk Erhvervsskole	1748	631	36%
Tradium	548	187	34%
ZBC	1499	472	31%
Lands gennemsnit SOSU	479	253	53%
Bornholms Sundheds- og Sygeplejeskole	57	25	44%
Social- og Sundhedsskolen Fredericia-Vejle-Horsens	17	13	76%
Social- og Sundhedsskolen Fyn	42	29	69%
Social- og Sundhedsskolen Skive-Thisted-Viborg	7	6	86%
Social- og Sundhedsskolen Syd	17	10	59%
Social- og sundhedsuddannelsen, UC Diakonissestiftelsen	17	12	71%
SOSU Esbjerg	13	12	92%
SOSU H	80	47	59%
SOSU Nord	38	21	55%
SOSU Nykøbing F.	45	25	56%
SOSU Østjylland	52	30	58%
ZBC	85	19	22%
Uddannelser på Skive College			
Boligmonteringsuddannelsen	54	22	41%
Detailuddannelsen	18	8	44%
Elektrikeruddannelsen	43	11	26%
Forsyningsoperatøruddannelsen	10	6	60%
Industrioperatør- eller Industriteknikeruddannelsen	12	6	50%
Kontoruddannelsen	16	10	63%
Serviceassistentuddannelsen	14	11	79%
Snedker- og maskinsnedkeruddannelsen	71	30	42%
Træfagenes byggeuddannelse	42	13	31%
Værktøjsuddannelsen	76	36	47%

Samlet tilfredshed

Her ser du virksomhedernes vurdering af de specifikke spørgsmål under Samlet tilfredshed.

Spørgsmålene i grafen danner det samlede resultat for området Samlet tilfredshed.



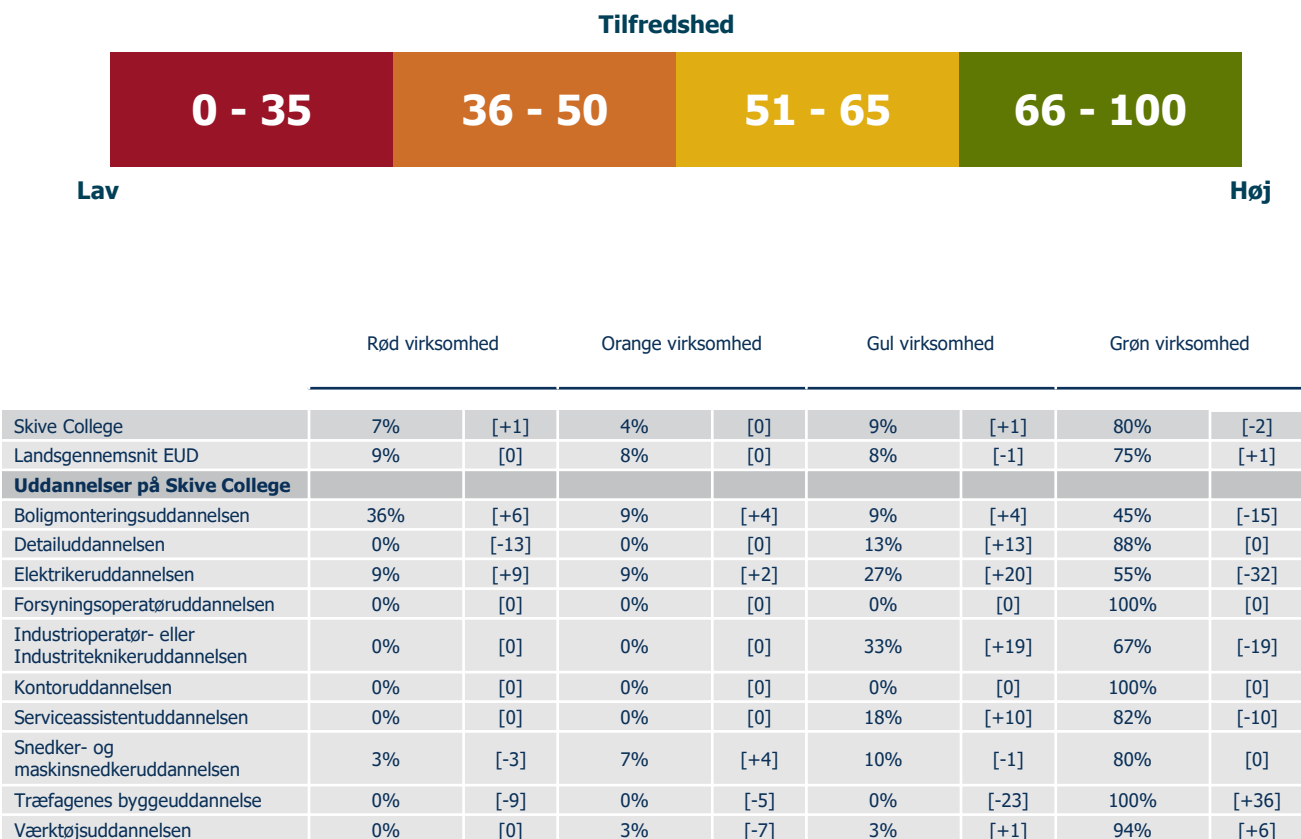
	Samlet tilfredshed	Tifredshed alt i alt	Samarbejdet lever op til forventningerne
Skive College	78 [+1]	79 [+1]	77 [+1]
Lands gennemsnit EUD	73 [+1]	74 [+1]	73 [+2]
Uddannelser på Skive College			
Boligmonteringsuddannelsen	58 [-4]	57 [-5]	58 [-3]
Detailuddannelsen	81 [0]	82 [0]	79 [+3]
Elektrikeruddannelsen	67 [-12]	69 [-10]	65 [-14]
Forsyningsoperatøruddannelsen	86 [+3]	85 [0]	87 [+6]
Industrioperatør- eller Industriteknikeruddannelsen	78 [+3]	78 [+3]	78 [+2]
Kontoruddannelsen	89 [+3]	90* [+4]	88 [+3]
Serviceassistentuddannelsen	89* [+3]	90 [+5]	89* [+3]
Snedker- og maskinsnedkeruddannelsen	79 [+2]	79 [+1]	79 [+3]
Træfagenes byggeuddannelse	79 [+10]	81 [+11]	78 [+9]
Værktøjsuddannelsen	84 [+3]	85 [+2]	83 [+3]

- >80: Særdeles god vurdering
 - 70-79: God vurdering
 - 60-69: Middel til god vurdering
 - 50-59: Dårlig til middel vurdering
 - 40-49: Dårlig vurdering
 - <40: Meget dårlig vurdering
- * Best Practice

Segmentering af virksomheder

Figuren viser, hvordan virksomhederne evaluerer tilfredsheden med samarbejdet med skolen.

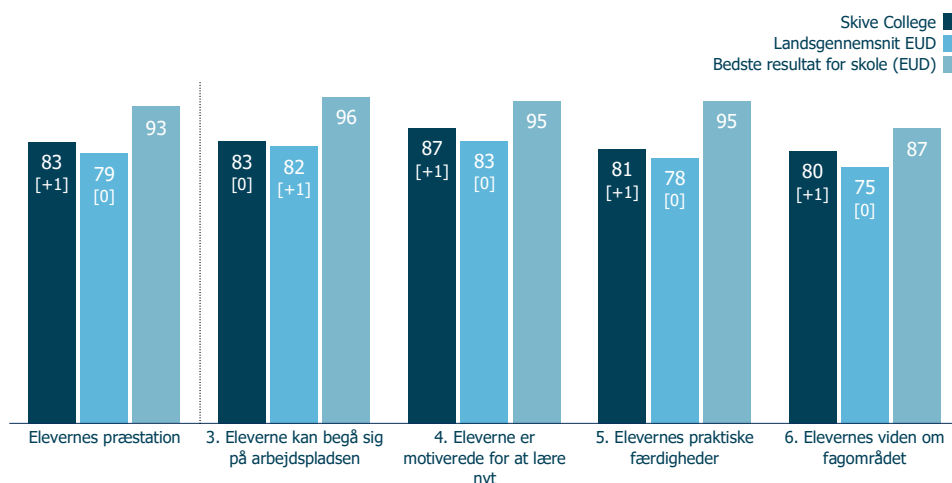
Bemærk at der kun fremgår resultater, hvis der er mindst 5 svar.



Elevernes præstation

Her ser du virksomhedernes vurdering af de specifikke spørgsmål under Elevernes præstation.

Spørgsmålene i grafen danner det samlede resultat for området Elevernes præstation.



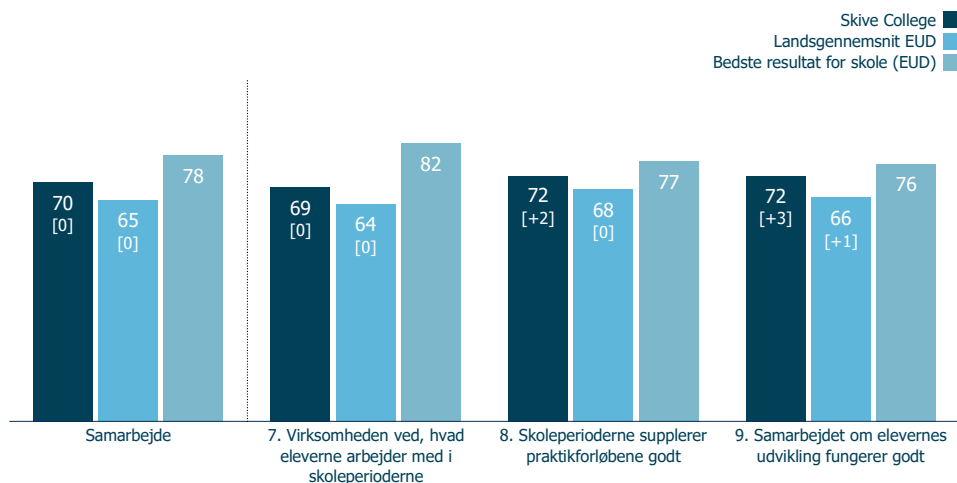
	Elevernes præstation	Eleverne kan begå sig på arbejdspladsen	Eleverne er motiverede for at lære nyt	Elevernes praktiske færdigheder	Elevernes viden om fagområdet
Skive College	83 [+1]	83 [0]	87 [+1]	81 [+1]	80 [+1]
Landsgennemsnit EUD	79 [0]	82 [+1]	83 [0]	78 [0]	75 [0]
Uddannelser på Skive College					
Boligmonteringsuddannelsen	80 [-3]	84 [-1]	86 [0]	77 [-4]	75 [-4]
Detailuddannelsen	85 [-1]	86 [+1]	89 [-1]	82 [-4]	84 [+1]
Elektrikeruddannelsen	78 [-4]	76 [-8]	81 [-5]	80 [-1]	76 [-1]
Forsyningsoperatøruddannelsen	83 [+4]	87 [+10]	85 [+2]	80 [+3]	81 [0]
Industrioperatør- eller Industriteknikeruddannelsen	86 [+9]	85 [+2]	91 [+8]	87 [+14]	80 [+12]
Kontoruddannelsen	90 [+1]	88 [-3]	92 [0]	90* [0]	89 [+7]
Serviceassistentuddannelsen	91* [+8]	90* [+7]	95* [+8]	88 [+5]	90* [+11]
Snedker- og maskinsnedkeruddannelsen	83 [0]	83 [-1]	89 [+2]	81 [-1]	81 [+2]
Træfagernes byggeuddannelse	74 [-2]	73 [-4]	78 [-2]	74 [+1]	73 [0]
Værktøjsuddannelsen	83 [+1]	83 [0]	86 [-1]	80 [0]	81 [+1]

- >80: Særdeles god vurdering
 - 70-79: God vurdering
 - 60-69: Middel til god vurdering
 - 50-59: Dårlig til middel vurdering
 - 40-49: Dårlig vurdering
 - <40: Meget dårlig vurdering
- * Best Practice

Samarbejde

Her ser du virksomhedernes vurdering af de specifikke spørgsmål under Samarbejde.

Spørgsmålene i grafen danner det samlede resultat for området Samarbejde.



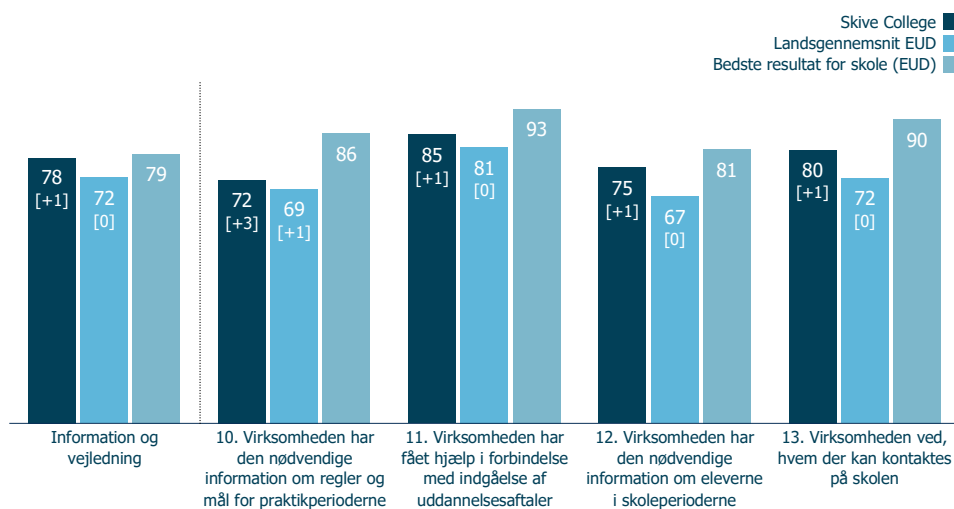
	Samarbejde	Virksomheden ved, hvad eleverne arbejder med i skoleperioderne	Skoleperioderne supplerer praktikforløbene godt	Samarbejdet om elevernes udvikling fungerer godt
Skive College	70 [0]	69 [0]	72 [+2]	72 [+3]
Lands gennemsnit EUD	65 [0]	64 [0]	68 [0]	66 [+1]
Uddannelser på Skive College				
Boligmonteringsuddannelsen	55 [-5]	59 [-10]	56 [-1]	49 [-5]
Detailuddannelsen	68 [+3]	63 [+2]	68 [+7]	71 [+1]
Elektrikeruddannelsen	53 [-16]	57 [-12]	52 [-14]	50 [-18]
Forsyningsoperatøruddannelsen	75 [+3]	78 [+9]	78 [+3]	70 [0]
Industrioperatør- eller Industriteknikeruddannelsen	78 [+7]	78 [+8]	85 [+12]	72 [+2]
Kontoruddannelsen	80* [+4]	74 [-3]	77 [+1]	89* [+21]
Serviceassistentuddannelsen	75 [-7]	70 [-9]	86* [+3]	83 [+1]
Snedker- og maskinsnedkeruddannelsen	71 [+2]	69 [+1]	73 [+2]	76 [+7]
Træfagernes byggeuddannelse	67 [+5]	59 [+1]	66 [+5]	79 [+12]
Værktøjsuddannelsen	79 [+4]	79* [+7]	82 [+3]	78 [+4]

- >80: Særdeles god vurdering
 - 70-79: God vurdering
 - 60-69: Middel til god vurdering
 - 50-59: Dårlig til middel vurdering
 - 40-49: Dårlig vurdering
 - <40: Meget dårlig vurdering
- * Best Practice

Information og vejledning

Her ser du virksomhedernes vurdering af de specifikke spørgsmål under Information og vejledning.

Spørgsmålene i grafen danner det samlede resultat for området Information og vejledning.



Virksomheden har den nødvendige information om regler og mål for praktikperioderne

Virksomheden har fået hjælp i forbindelse med indgåelse af uddannelsesaftaler

Virksomheden har den nødvendige information om eleverne i skoleperioderne

Virksomheden ved, hvem der kan kontaktes på skolen

	78 [+1]	72 [+3]	85 [+1]	75 [+1]	80 [+1]
Skive College	78 [+1]	72 [+3]	85 [+1]	75 [+1]	80 [+1]
Landsgennemsnit EUD	72 [0]	69 [+1]	81 [0]	67 [0]	72 [0]
Uddannelser på Skive College					
Boligmonteringsuddannelsen	71 [+1]	57 [-1]	80 [+3]	73 [+8]	71 [-8]
Detailuddannelsen	75 [-6]	68 [-6]	88 [-4]	61 [-14]	85 [+9]
Elektrikeruddannelsen	59 [-14]	45 [-17]	73 [-11]	52 [-18]	68 [-5]
Forsyningsoperatøruddannelsen	87 [+8]	80 [+8]	93 [+8]	81 [+10]	89 [+3]
Industrioperatør- eller Industriteknikeruddannelsen	75 [+6]	83 [+21]	83 [+8]	67 [-4]	69 [+1]
Kontoruddannelsen	85 [-3]	84* [+6]	91 [-3]	84* [-9]	82 [-3]
Serviceassistentuddannelsen	88* [+8]	77 [-2]	95* [+13]	81 [+5]	96* [+12]
Snedker- og maskinsnedkeruddannelsen	81 [+2]	73 [+4]	87 [+2]	81 [+4]	83 [+1]
Træfagernes byggeuddannelse	73 [+4]	74 [+9]	78 [+6]	66 [-1]	73 [+1]
Værktøjsuddannelsen	83 [+4]	79 [+5]	86 [-3]	83 [+7]	85 [+7]

- >80: Særdeles god vurdering
 - 70-79: God vurdering
 - 60-69: Middel til god vurdering
 - 50-59: Dårlig til middel vurdering
 - 40-49: Dårlig vurdering
 - <40: Meget dårlig vurdering
- * Best Practice

Hvordan forbedrer du udviklingen af praktiksarbejdet?

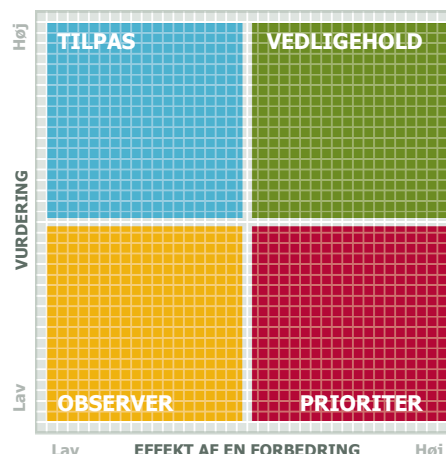
Prioriteringskortene viser vejen



Rapporten har indtil nu vist evalueringerne af praktiksamarbejdet.

Den følgende side skal hjælpe med at udpege de områder der, når de forbedres, vil have den største effekt for virksomhedernes tilfredshed.

Prioriteringskortet som vises på den følgende side, fortæller hvilke spørgsmål man med fordel kan prioritere for at forbedre praktiksamarbejdet. Det er nemlig ikke nok kun at kigge på vurderingen af spørgsmålene. Det er også nødvendigt at sammenholde vurderingen med, hvilken effekt de enkelte spørgsmål har på virksomhedernes tilfredshed.



Sådan tolker du prioriteringskortet

PRIORITER Indsatsområder

Høj betydning + Lav vurdering:

Spørgsmål som ligger i dette felt i prioriteringskortet bør forbedres, idet den lave vurdering ikke modsvarer den høje betydning, som virksomhederne tillægger disse spørgsmål. En forbedring af et spørgsmål vil have stor effekt på den samlede tilfredshed.

VEDLIGEHOOLD Styrker

Høj betydning + Høj vurdering:

I opnår høje vurderinger på spørgsmålene i dette felt. Da deres betydning for den samlede tilfredshed også er høj, skal man BEVARE FOKUS på disse spørgsmål. Som minimum bør spørgsmålets vurdering fastholdes, men enhver forbedring vil have stor effekt på den samlede tilfredshed pga. spørgsmålets høje betydning.

TILPAS Muligheder

Lav betydning + Høj vurdering:

I er gode her, og det kan udnyttes. Spørgsmål som ligger i dette felt tillægges ikke en særlig stor betydning af virksomhederne. I kan udnytte de gode vurderinger til at skabe positiv omtale af jeres uddannelsesområde. I sig selv kan positiv omtale – i og uden for uddannelsesområdet - af de gode vurderinger betyde, at spørgsmålet på sigt kan få en større plads i virksomhedernes bevidsthed og således få en øget betydning for virksomhedernes samlede tilfredshed.

OBSERVER Svagheder

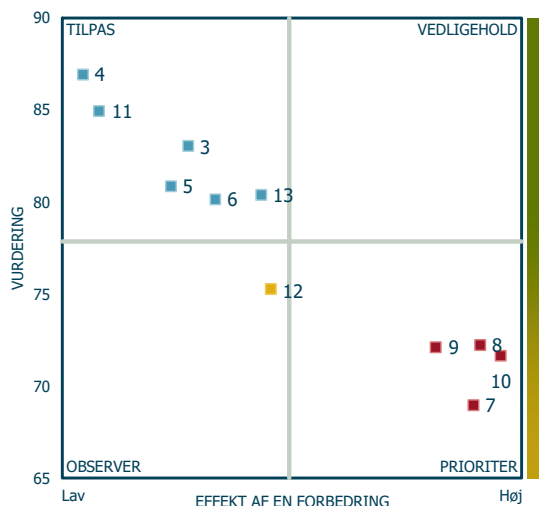
Lav betydning + Lav vurdering:

HOLD ØJE med spørgsmålene i dette felt. Spørgsmålene her vurderes lavt, og selv om de til gengæld ikke tillægges en særlig stor betydning, kan vurderingen alligevel blive FOR lav. Som hovedregel kan spørgsmål under 50 betragtes som meget lave. I kan med fordel også udnytte muligheden for "hurtige sejre" - altså spørgsmål som meget nemt kan forbedres.

Prioritering af indsatsen

Prioriteringskort

Prioriteringskortet viser virksomhedernes vurdering af de specifikke spørgsmål i VTU'en, og den effekt en forbedring vil have på virksomhedernes vurdering af Samlet tilfredshed.



■ PRIORITER

- 7. Virksomheden ved, hvad eleverne arbejder med i skoleperioderne
- 8. Skoleperioderne supplerer praktikforløbene godt
- 9. Samarbejdet om elevernes udvikling fungerer godt
- 10. Virksomheden har den nødvendige information om regler og mål for praktikperioderne

■ VEDLIGE HOLD

[Ingen punkter]

■ TILPAS

- 3. Eleverne kan begå sig på arbejdspladsen
- 4. Eleverne er motiverede for at lære nyt
- 5. Elevernes praktiske færdigheder
- 6. Elevernes viden om fagområdet
- 11. Virksomheden har fået hjælp i forbindelse med indgåelse af uddannelsesaftaler
- 13. Virksomheden ved, hvem der kan kontaktes på skolen

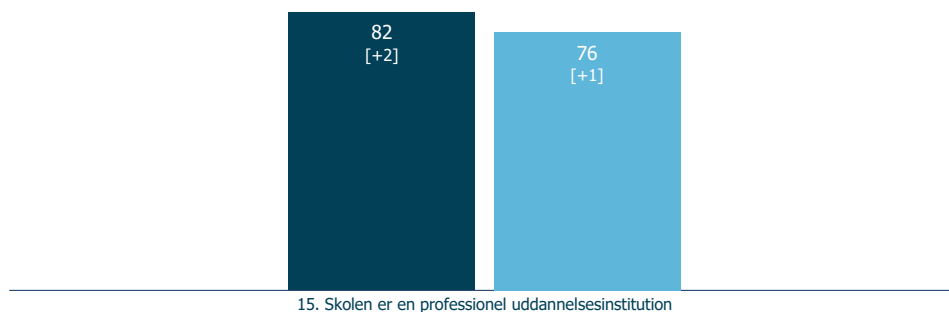
■ OBSERVER

- 12. Virksomheden har den nødvendige information om eleverne i skoleperioderne

Ekstra spørgsmål

Her ser du virksomhedens vurdering af tillægsspørgsmålene.

Skive College ■
Landsgennemsnit EUD ■



Skolen er en professionel uddannelsesinstitution

Skive College	82 [+2]
Landsgennemsnit EUD	76 [+1]
Uddannelser på Skive College	
Boligmonteringsuddannelsen	64 [+1]
Detailuddannelsen	83 [-4]
Elektrikeruddannelsen	71 [-6]
Forsyningsoperatøruddannelsen	85 [-1]
Industrioperatør- eller Industriteknikeruddannelsen	85 [+10]
Kontoruddannelsen	88 [-1]
Serviceassistentuddannelsen	93* [0]
Snedker- og maskinsnedkeruddannelsen	85 [+3]
Træfagernes byggeuddannelse	83 [+9]
Værktøjsuddannelsen	87 [+1]

- >80: Særdeles god vurdering
 - 70-79: God vurdering
 - 60-69: Middel til god vurdering
 - 50-59: Dårlig til middel vurdering
 - 40-49: Dårlig vurdering
 - <40: Meget dårlig vurdering
- * Best Practice

Ekstra spørgsmål

Her ser du virksomhedens vurdering af tillægsspørgsmålene.


Hvordan finder du typisk dine elever/lærlinge?

	Eleven var allerede ansat i virksomheden (fx arbejdsdreng, studiejob, etc.);	Jeg annoncerer selv efter elever/lærlinge	Gennem netværk	Andet
Skive College	21% [-8]	36% [+1]	44% [-1]	34% [+3]
Lands gennemsnit EUD	20% [-2]	41% [+2]	44% [+1]	29% [-1]
Uddannelser på Skive College				
Boligmonteringsuddannelsen	14% [-1]	18% [-2]	36% [-9]	41% [+1]
Detailuddannelsen	38% [+25]	38% [-12]	13% [-50]	50% [0]
Elektrikeruddannelsen	27% [+7]	27% [-20]	36% [-31]	27% [0]
Forsyningsoperatøruddannelsen	17% [-39]	83% [+5]	33% [+11]	0% [0]
Industrioperatør- eller Industriteknikeruddannelsen	83% [-3]	0% [-14]	17% [+3]	0% [0]
Kontoruddannelsen	0% [0]	70% [+12]	10% [-23]	40% [+15]
Serviceassistentuddannelsen	9% [-41]	45% [+20]	27% [+10]	45% [+20]
Snedker- og maskinsnedkeruddannelsen	30% [-6]	43% [+22]	73% [+25]	20% [-19]
Træfagernes byggeuddannelse	17% [-6]	0% [-14]	42% [-17]	58% [+17]
Værktøjsuddannelsen	14% [-13]	43% [-3]	54% [+8]	40% [+11]

Ekstra spørgsmål

Her ser du virksomhedens vurdering af tillægsspørgsmålene.

Skive College ■
Landsgennemsnit EUD ■



16. Det er nemt at få det antal elever, der er behov for

Det er nemt at få det antal elever, der er behov for

Skive College	61 [-3]
Landsgennemsnit EUD	63 [-5]
Uddannelser på Skive College	
Boligmonteringsuddannelsen	67 [+8]
Detailuddannelsen	59 [-3]
Elektrikeruddannelsen	59 [-11]
Forsyningsoperatøruddannelsen	67 [-2]
Industrioperatør- eller Industriteknikeruddannelsen	33 [-27]
Kontoruddannelsen	70 [-9]
Serviceassistentuddannelsen	66 [+1]
Snedker- og maskinsnedkeruddannelsen	53 [-13]
Træfagernes byggeuddannelse	85* [+12]
Værktøjsuddannelsen	55 [+4]

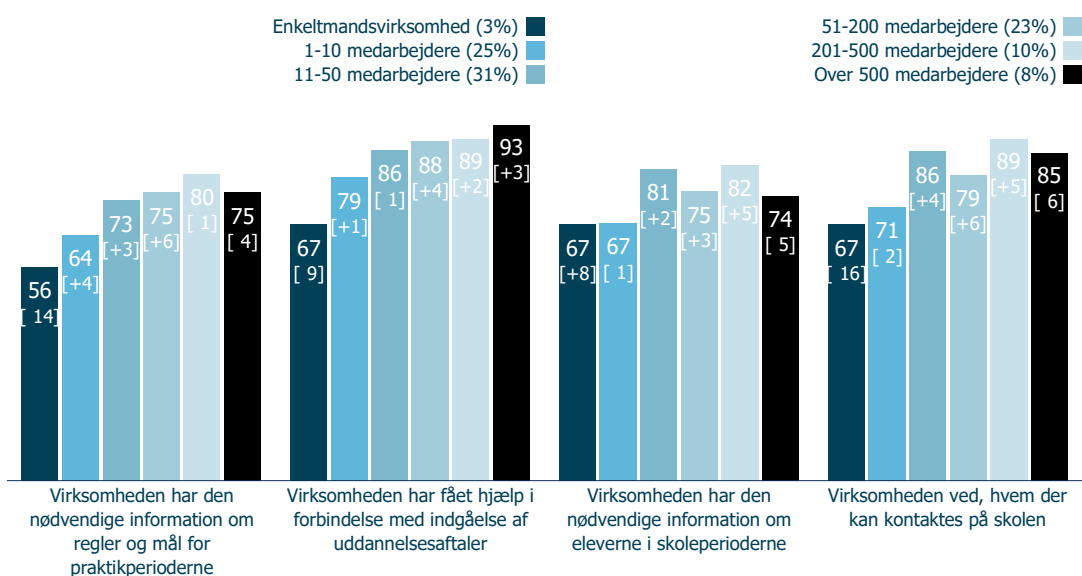
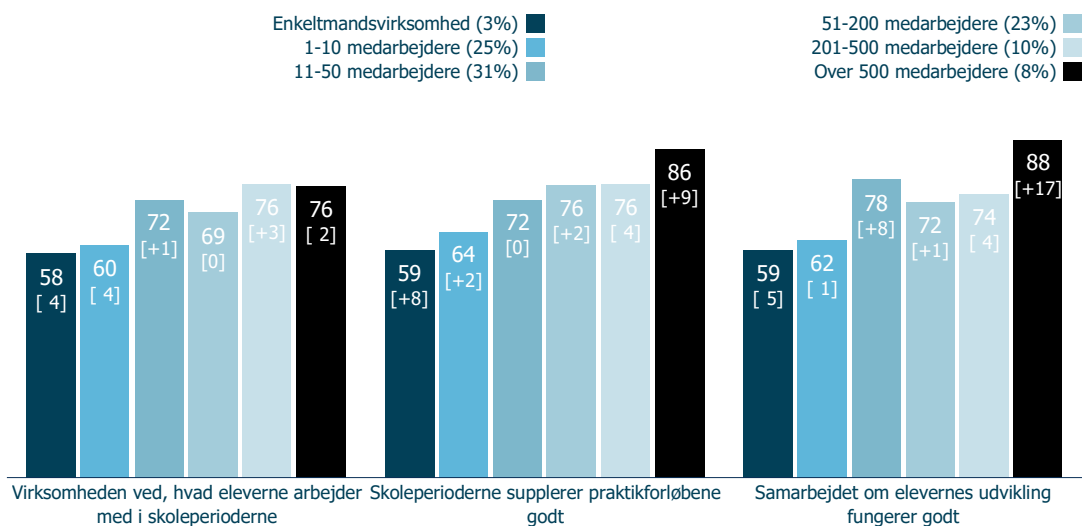
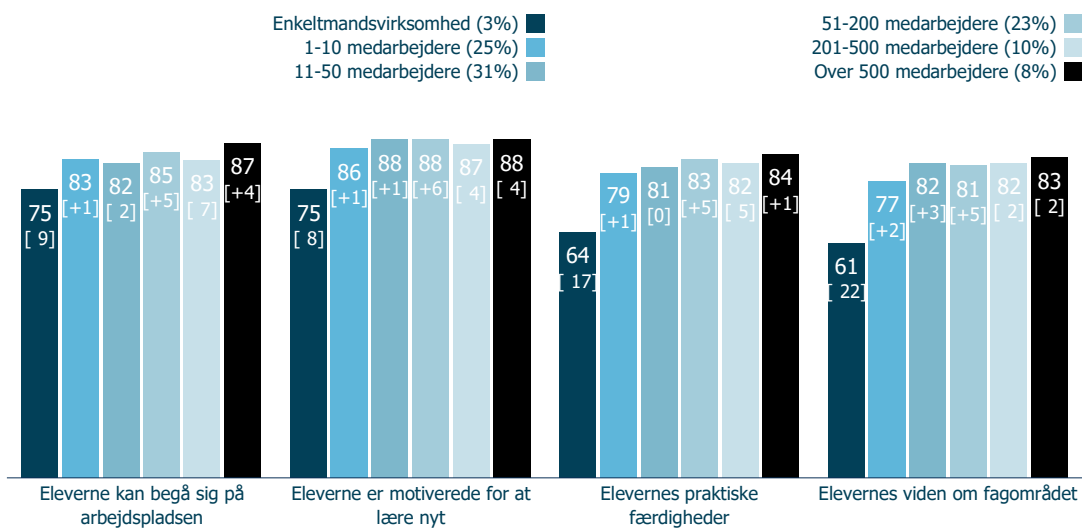
- >80: Særdeles god vurdering
 - 70-79: God vurdering
 - 60-69: Middel til god vurdering
 - 50-59: Dårlig til middel vurdering
 - 40-49: Dårlig vurdering
 - <40: Meget dårlig vurdering
- * Best Practice

Ekstra spørgsmål

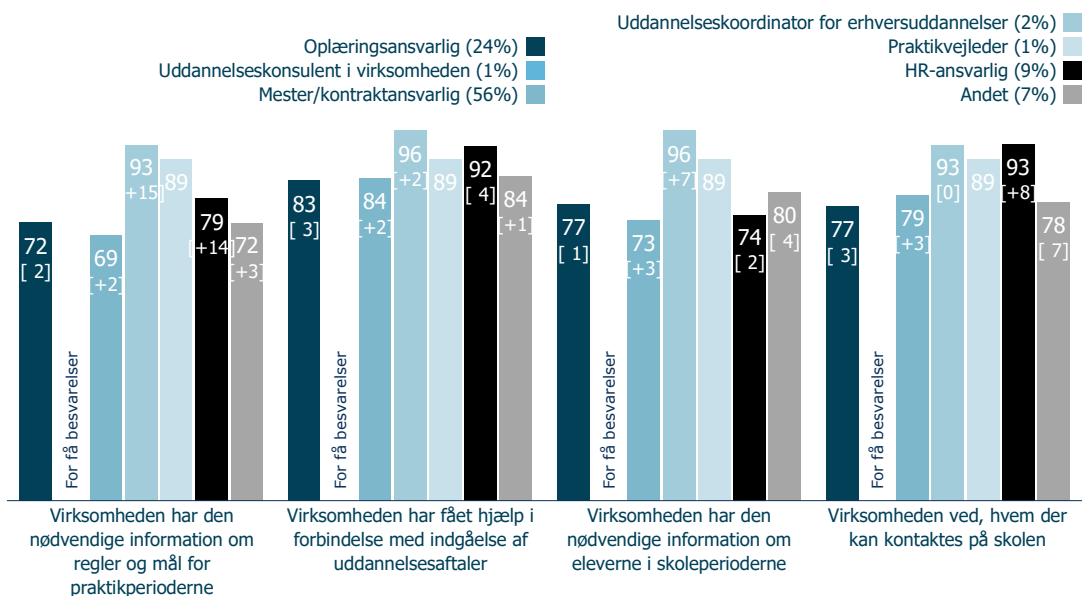
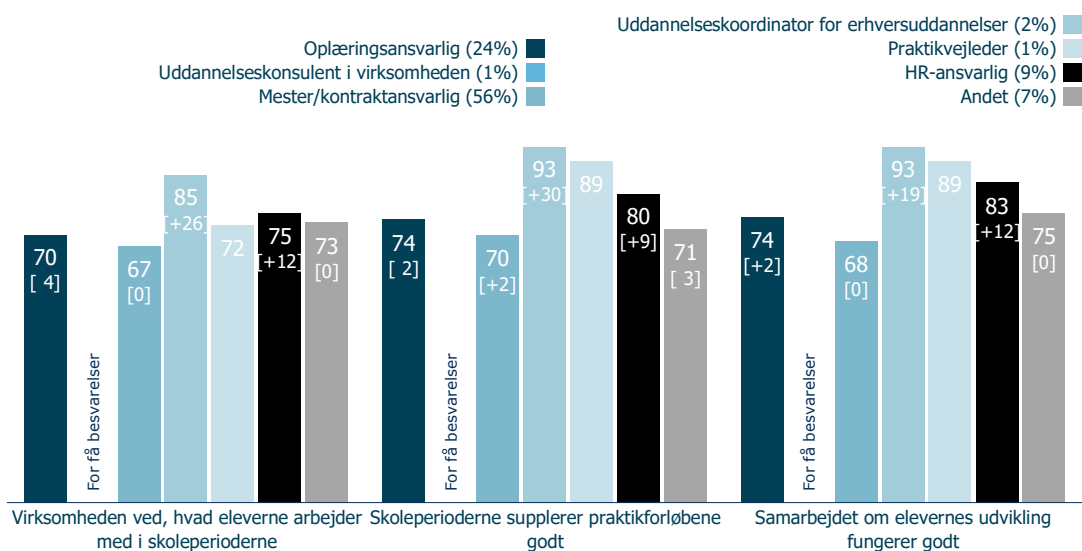
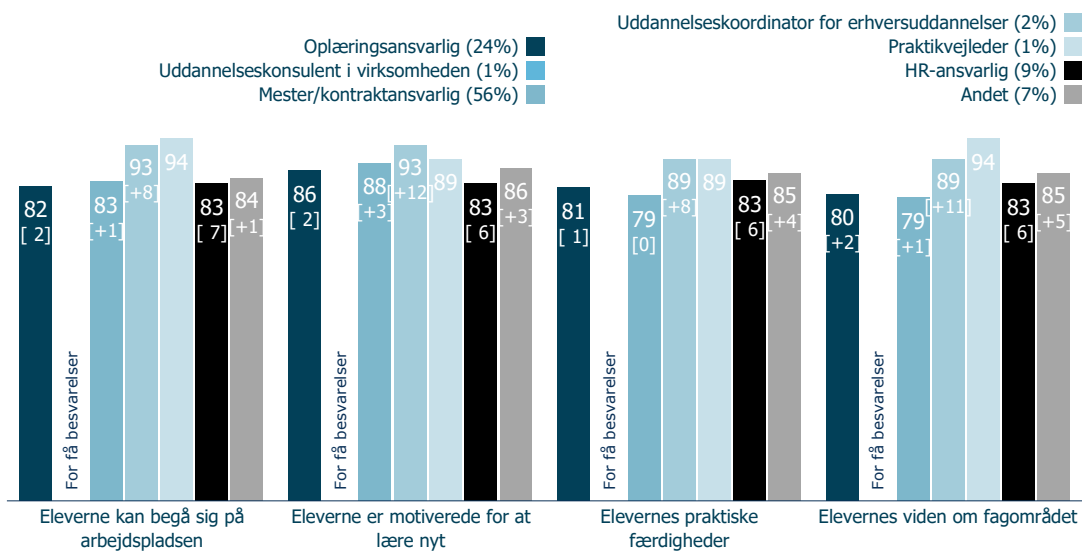
Her ser du virksomhedens vurdering af tillægsspørgsmålene.

	Har du behov for mere viden om, hvad det indebærer at have en EUX- elev?			Vil du tegne en uddannelsesaftale med en EUX-elev (erhvervsfaglig student), hvis det er muligt?		
	Ja	Nej	Ved ikke	Ja	Nej	Ved ikke
Skive College	13% [+3]	83% [+5]	4% [-9]	38% [+2]	22% [-2]	40% [0]
Lands gennemsnit EUD	14% [+1]	71% [-2]	15% [+2]	35% [+1]	22% [-1]	42% [-1]
Uddannelser på Skive College						
Boligmonteringsuddannelsen						
Detailuddannelsen	0% [-13]	100% [+25]	0% [-13]	50% [+12]	13% [+13]	38% [-25]
Elektrikeruddannelsen	9% [-4]	91% [+11]	0% [-7]	27% [-13]	36% [+3]	36% [+9]
Forsyningsoperatøruddannelsen						
Industrioperatør- eller Industri teknikeruddannelsen						
Kontoruddannelsen	10% [-15]	90% [+40]	0% [-25]	50% [0]	10% [+2]	40% [-2]
Serviceassistentuddannelsen						
Snedker- og maskinsnedkeruddannelsen	17% [+14]	80% [-3]	3% [-11]	27% [+1]	27% [+1]	47% [-2]
Træfagenes byggeuddannelse	15% [-3]	85% [+8]	0% [-5]	31% [+4]	46% [+1]	23% [-4]
Værktøjsuddannelsen	14% [+9]	78% [-3]	8% [-6]	47% [+4]	11% [-6]	42% [+2]

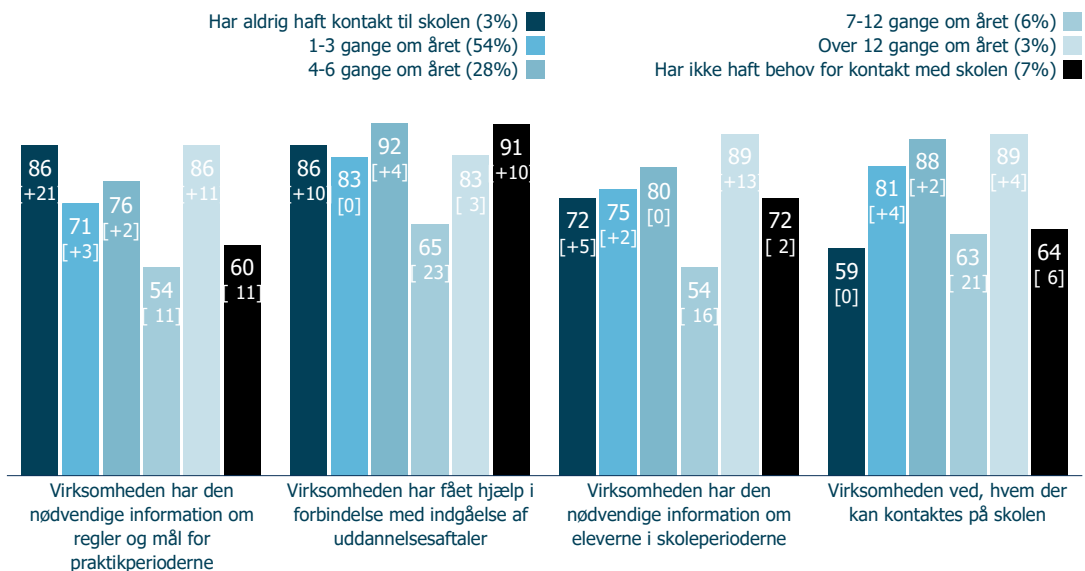
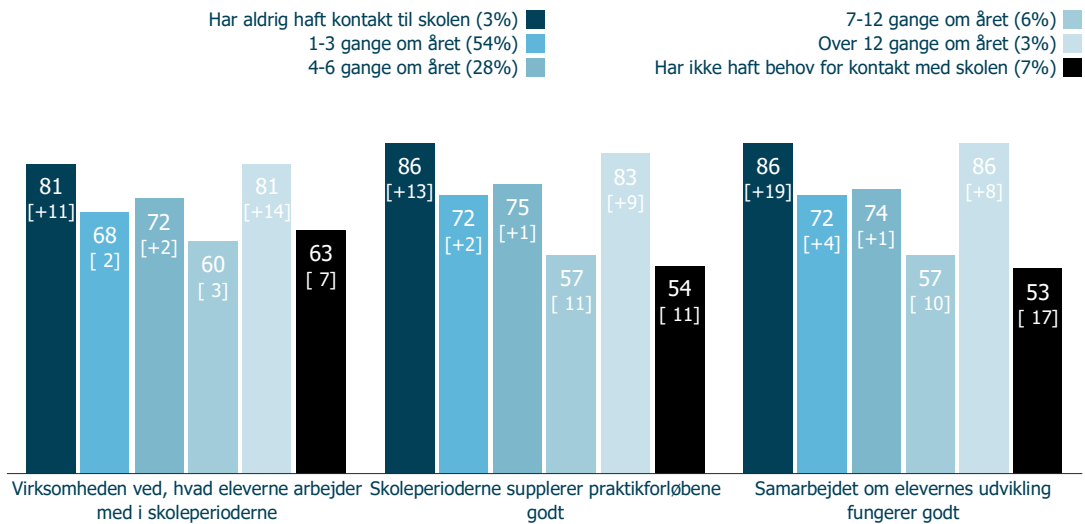
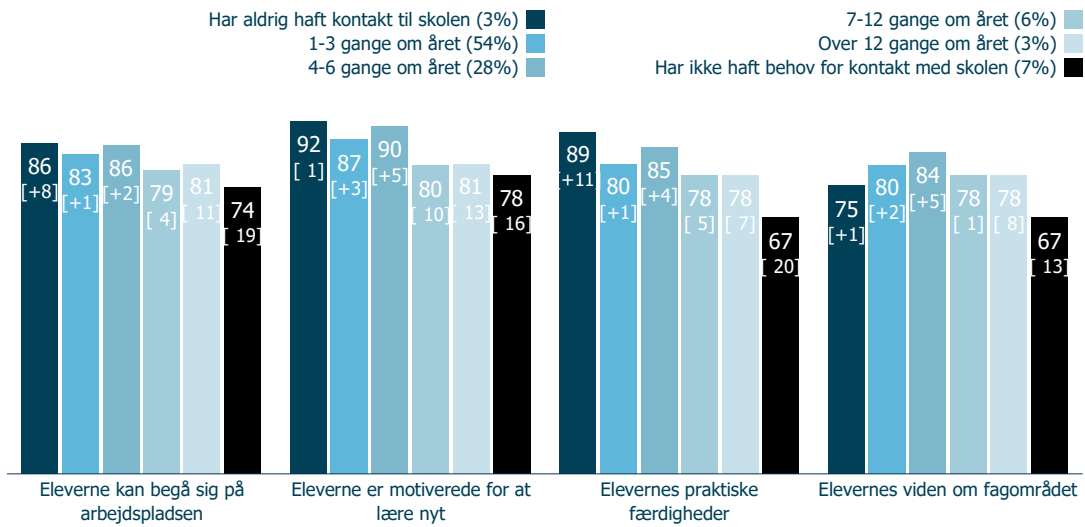
Baggrundsanalyse - Virksomhedens størrelse



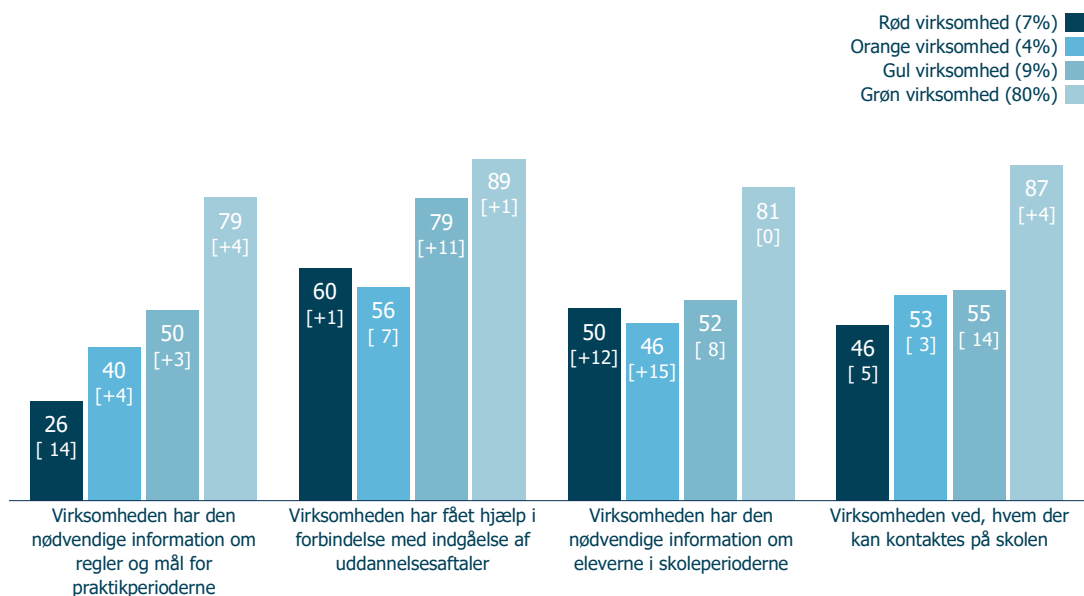
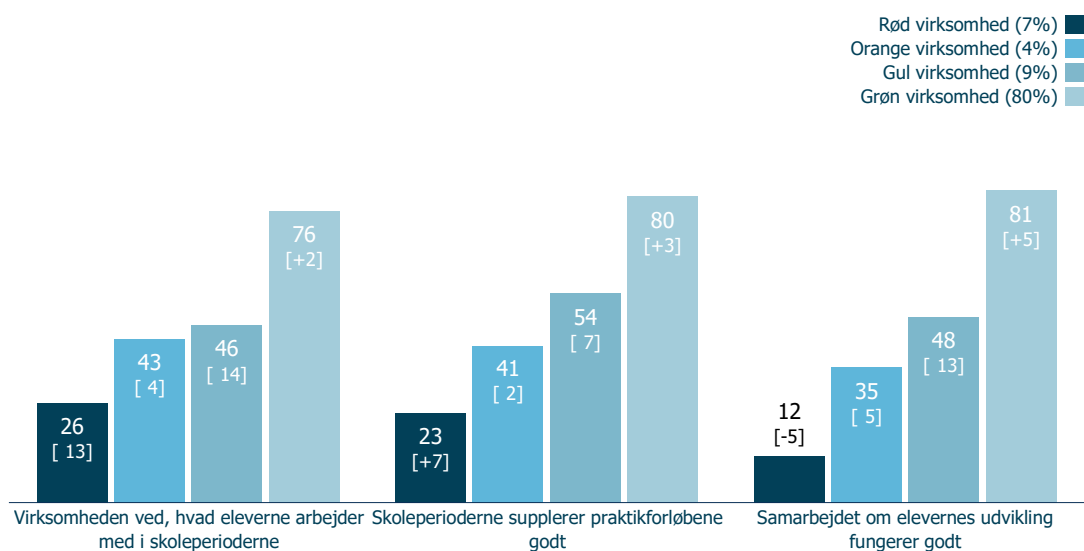
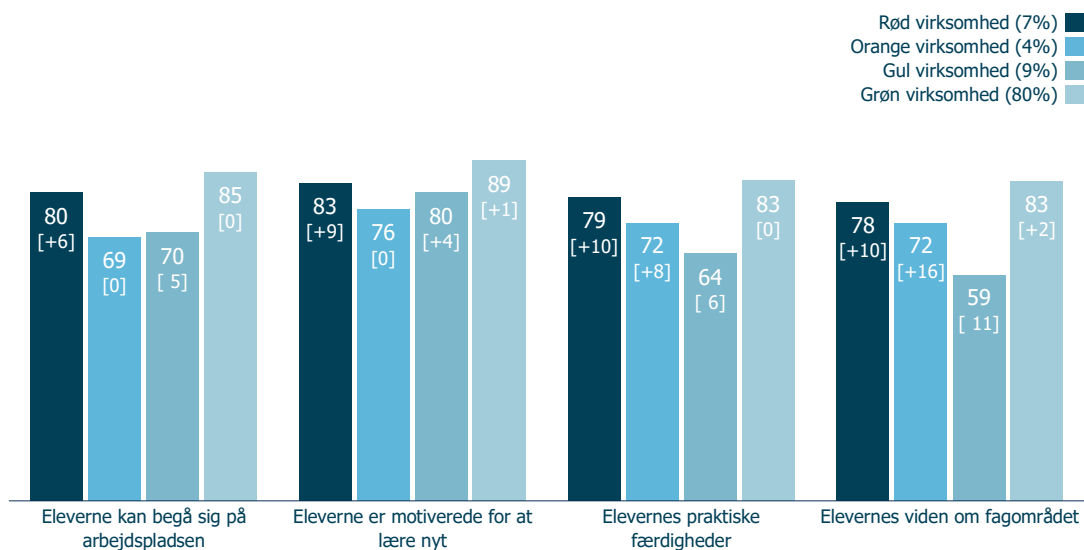
Baggrundsanalyse - Din rolle ift. elevens uddannelse



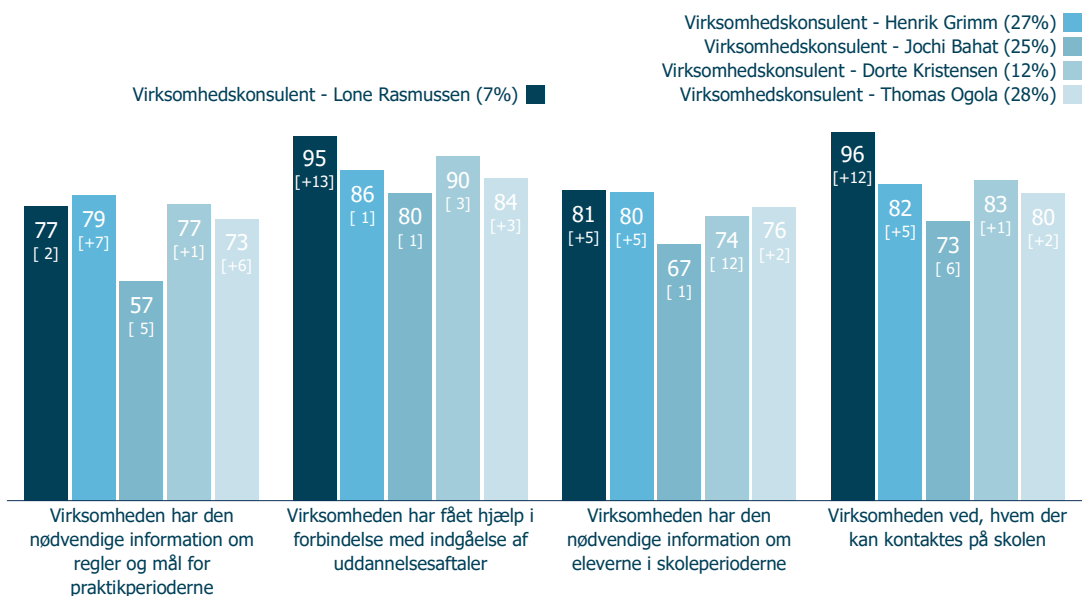
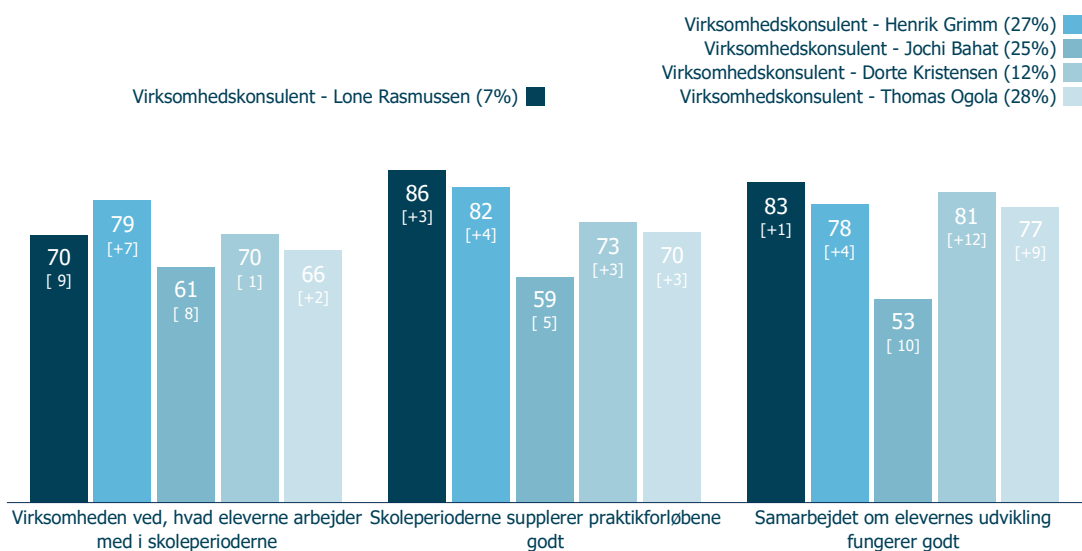
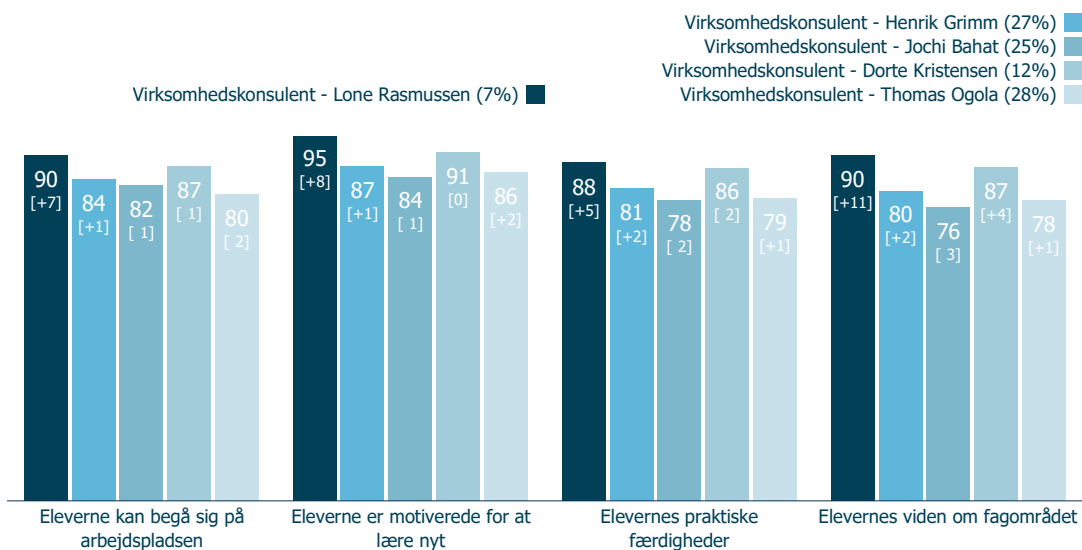
Baggrundsanalyse - Hvor tit er du i kontakt med skolen?



Baggrundsanalyse - Røde, Orange, gule og grønne virksomheder



Baggrundsanalyse - Virksomhedskonsulent



Appendix Undersøgelsens spørgsmål og rekodning

Elevens præstation

- Eleven/eleverne kan begå sig tilfredsstillende på arbejdspladsen
- Eleven/eleverne er motiverede for at lære nyt
- Elevens/elevernes praktiske færdigheder er tilfredsstillende
- Elevens/elevernes viden om fagområdet er tilfredsstillende

Samarbejde

- Virksomheden/institutionen ved, hvad eleven/eleverne arbejder med i skoleperioden
- Skoleperioderne supplerer praktikforløbene godt
- Samarbejdet med skolen om elevernes udvikling, så de når uddannelsens mål, fungerer godt.

Information og vejledning

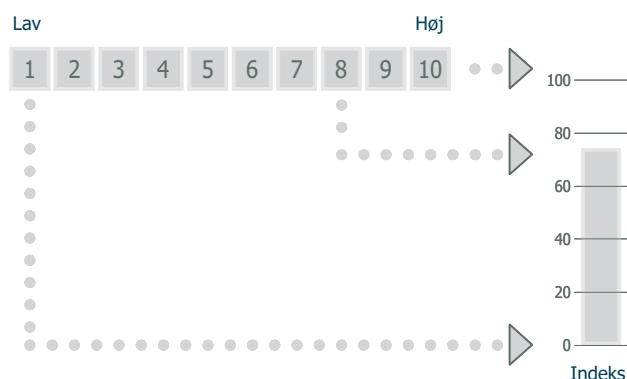
- Virksomheden/institutionen har den information om regler og mål for oplæring i praktikperioderne, der er brug for til at planlægge oplæringen
- Virksomheden/institutionen har fået den hjælp, der var brug for i forbindelse med indgåelse af uddannelsesaftaler
- Virksomheden/institutionen har den nødvendige information om eleven/eleverne i skoleperioderne (fravær, prøveresultater mv.)
- Virksomheden/institutionen ved, hvem der kan kontaktes på skolen om forhold, der vedrører eleven/eleverne i praktik

Samlet tilfredshed

- Hvor tilfreds er virksomheden/institutionen alt i alt omkring samarbejdet med skolen?
- I hvilken grad lever samarbejdet med skolen op til virksomhedens/institutionens forventninger?

Vurderinger

I spørgeskemaet har virksomhederne besvaret spørgsmålene på en skala fra 1 til 10, hvor 1 er den laveste og 10 er den højeste vurdering. Bagefter er svarene blevet overført til en skala fra 0 til 100. Hvis en medarbejder har svaret 1 på et spørgsmål, er svaret omregnet til scoren 0. Hvis svaret er 2, omregnes det til 11, 3 til 22 og så fremdeles.



Best Practice

I tabellerne med resultater er indsat en stjerne (*) ved det højeste resultat både ved indeks og spørgsmål. Stjernen angiver Best Practice.

